



УПРАВЛЕНИЕ ФЕДЕРАЛЬНОЙ СЛУЖБЫ
ГОСУДАРСТВЕННОЙ СТАТИСТИКИ
ПО РЕСПУБЛИКЕ КРЫМ И Г. СЕВАСТОПОЛЮ

Индекс цен производителей промышленных товаров в Республике Крым



июнь 2022 года



УПРАВЛЕНИЕ ФЕДЕРАЛЬНОЙ
СЛУЖБЫ ГОСУДАРСТВЕННОЙ
СТАТИСТИКИ
ПО РЕСПУБЛИКЕ КРЫМ
И Г. СЕВАСТОПОЛЮ

Индекс цен производителей промышленных товаров

Республики Крым

июнь 2022 года

01

Индексы цен производителей
и потребительских цен

02

Индексы цен производителей по
отдельным видам экономической
деятельности

* Ежемесячные данные оперативной статистики





ИНДЕКСЫ ЦЕН ПРОИЗВОДИТЕЛЕЙ И ПОТРЕБИТЕЛЬСКИХ ЦЕН

в процентах к декабрю предыдущего года

июнь 2022 г.
к декабрю 2021 г.



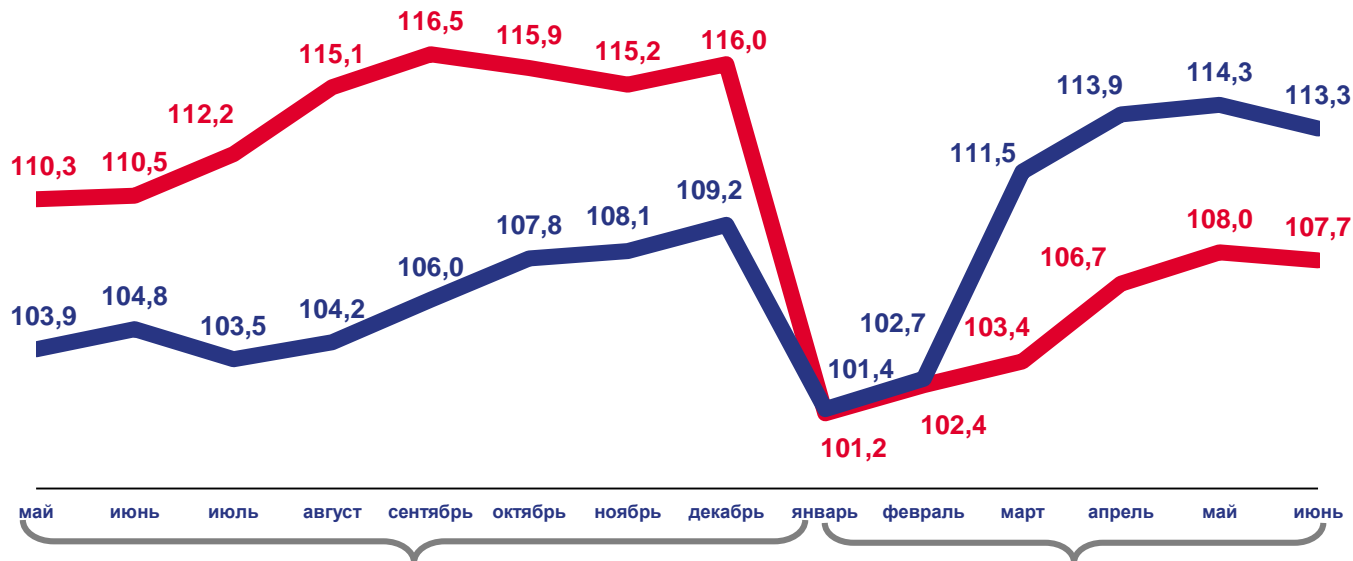
107,7

Индекс цен производителей
промышленных товаров



113,3

Индекс потребительских цен
на товары



2021

2022



Цены производителей
промышленных товаров



Потребительские цены
на товары



ИНДЕКСЫ ЦЕН ПРОИЗВОДИТЕЛЕЙ ПРОМЫШЛЕННЫХ ТОВАРОВ

в процентах к декабрю предыдущего года

июнь 2022 г.
к декабрю 2021 г.



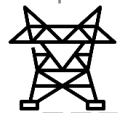
100,5

Добыча полезных ископаемых



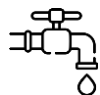
113,1

Обрабатывающие производства



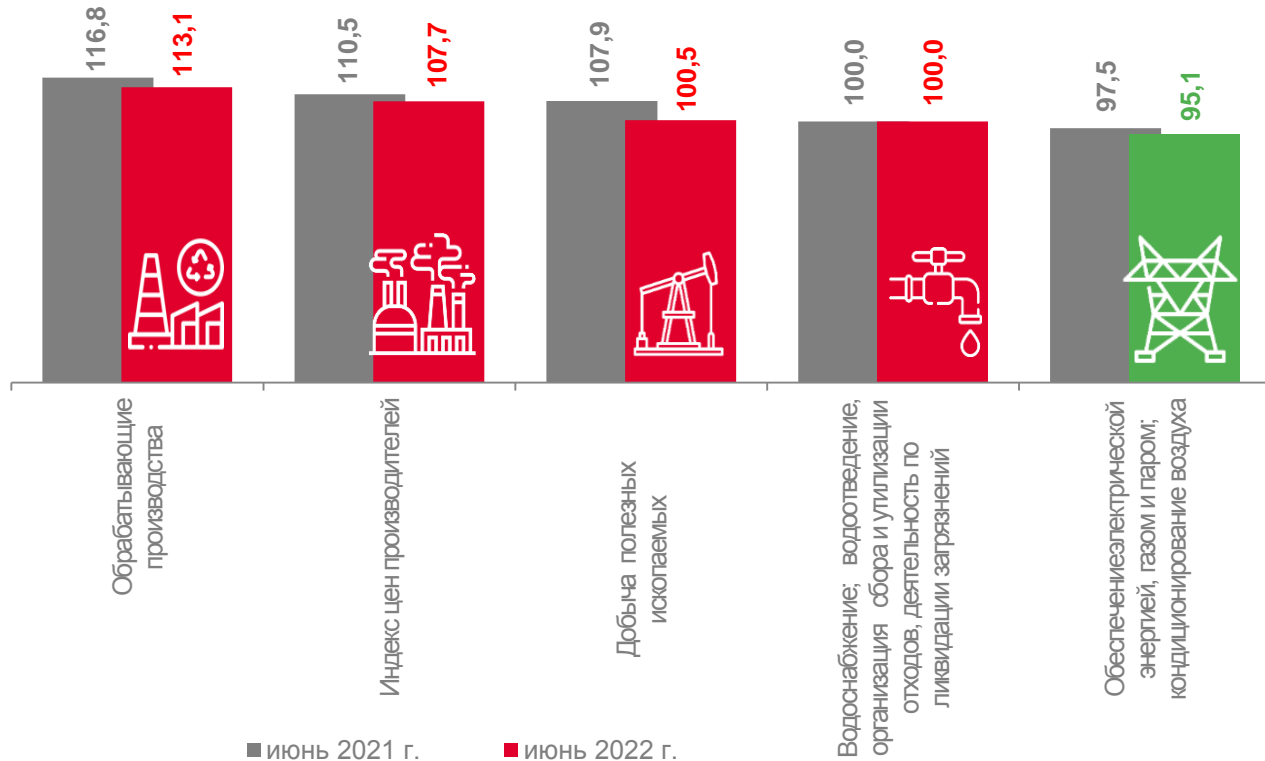
95,1

Обеспечение электрической энергией,
газом и паром; кондиционирование воздуха



100,0

Водоснабжение; водоотведение,
организация сбора и утилизации отходов,
деятельность по ликвидации загрязнений





ИНДЕКСЫ ЦЕН ПРОИЗВОДИТЕЛЕЙ И ПОТРЕБИТЕЛЬСКИХ ЦЕН

в процентах к предыдущему месяцу

июнь 2022 г.
к маю 2022 г.



99,7

Индекс цен производителей
промышленных товаров



99,2

Индекс потребительских цен
на товары





ИНДЕКСЫ ЦЕН ПРОИЗВОДИТЕЛЕЙ ПРОМЫШЛЕННЫХ ТОВАРОВ

в процентах к предыдущему месяцу

июнь 2022 г.
к маю 2022 г.




99,5

Добыча полезных ископаемых



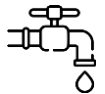
101,0

Обрабатывающие производства



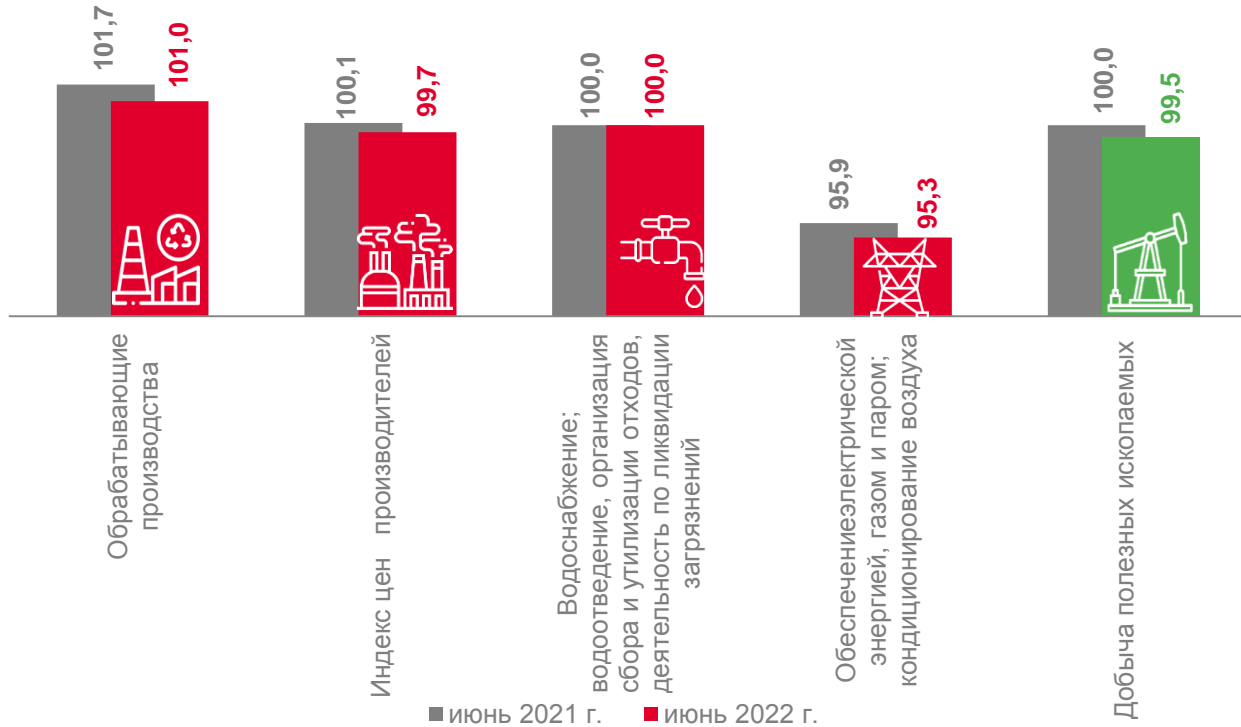
95,3

Обеспечение электрической энергией, газом и паром; кондиционирование воздуха



100,0

Водоснабжение; водоотведение, организация сбора и утилизации отходов, деятельность по ликвидации загрязнений





ИНДЕКСЫ ЦЕН ПРОИЗВОДИТЕЛЕЙ ПО ОБРАБАТЫВАЮЩИМ ПРОИЗВОДСТВАМ

в процентах к предыдущему месяцу

июнь 2022 г.
к маю 2022 г.



101,0

Обрабатывающие производства



120,1

Производство химических веществ
и химических продуктов



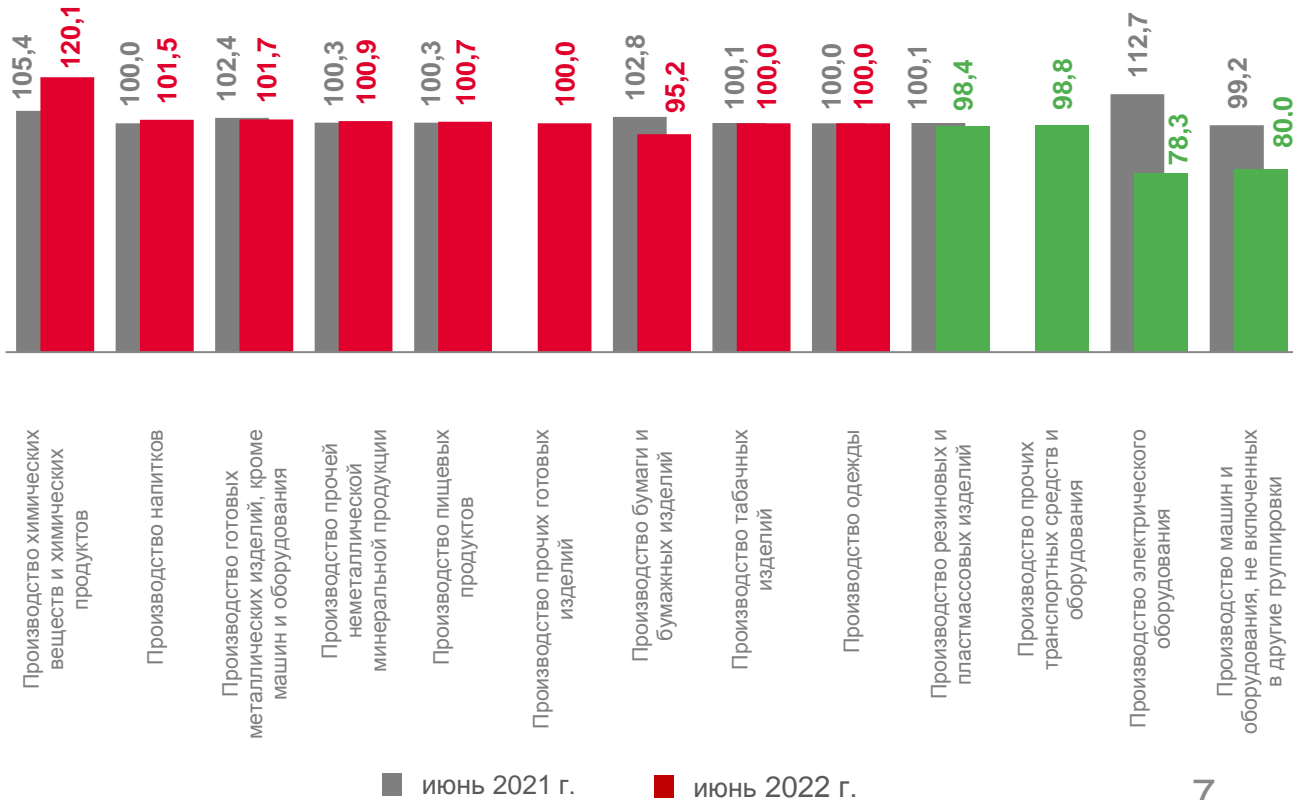
78,3

Производство электрического оборудования



80,0

Производство машин и оборудования, не
включённых в другие группировки





ИНДЕКСЫ ЦЕН ПРОИЗВОДИТЕЛЕЙ ПО ДОБЫВАЮЩИМ ПРОИЗВОДСТВАМ

в процентах к предыдущему месяцу

июнь 2022 г.
к маю 2022 г.



99,5

Добыча полезных ископаемых



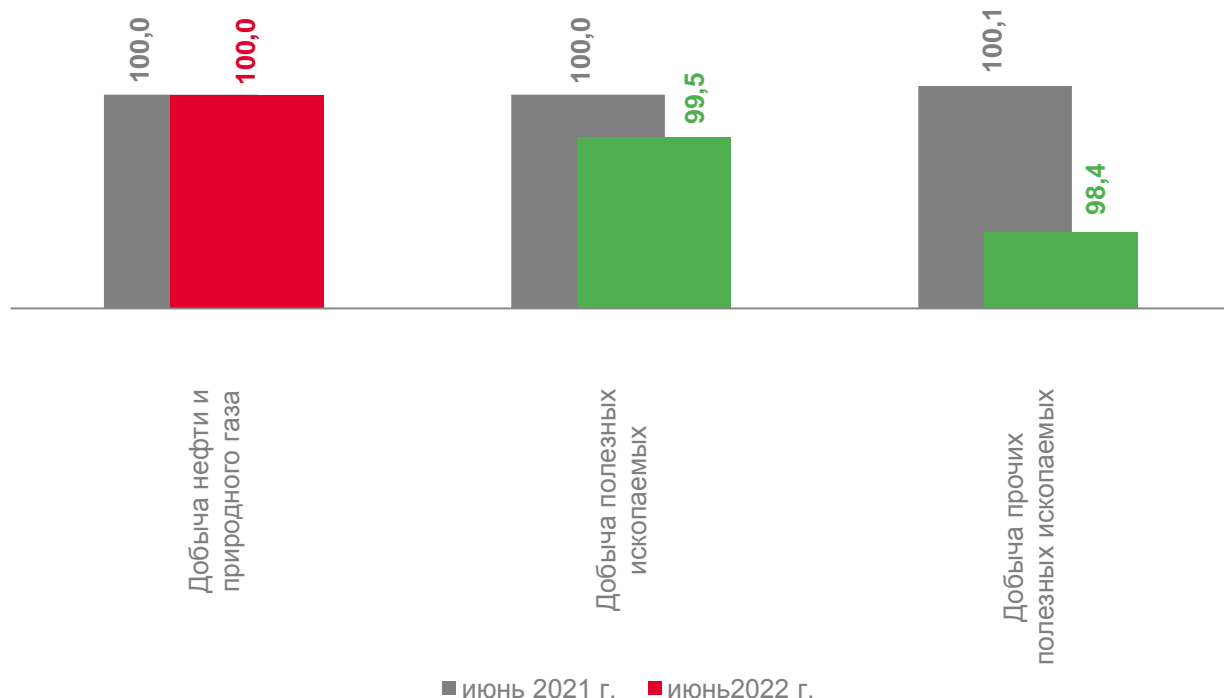
100,0


Добыча нефти и природного газа



98,4

Добыча прочих полезных ископаемых






ИНДЕКСЫ ЦЕН ПРОИЗВОДИТЕЛЕЙ ПО ОБЕСПЕЧЕНИЮ ЭЛЕКТРОЭНЕРГИЕЙ

в процентах к предыдущему месяцу

июнь 2022 г.
к маю 2022 г.



95,3

Обеспечение электрической энергией,
газом и паром; кондиционирование воздуха



100,0

Производство и распределение газообразного
топлива



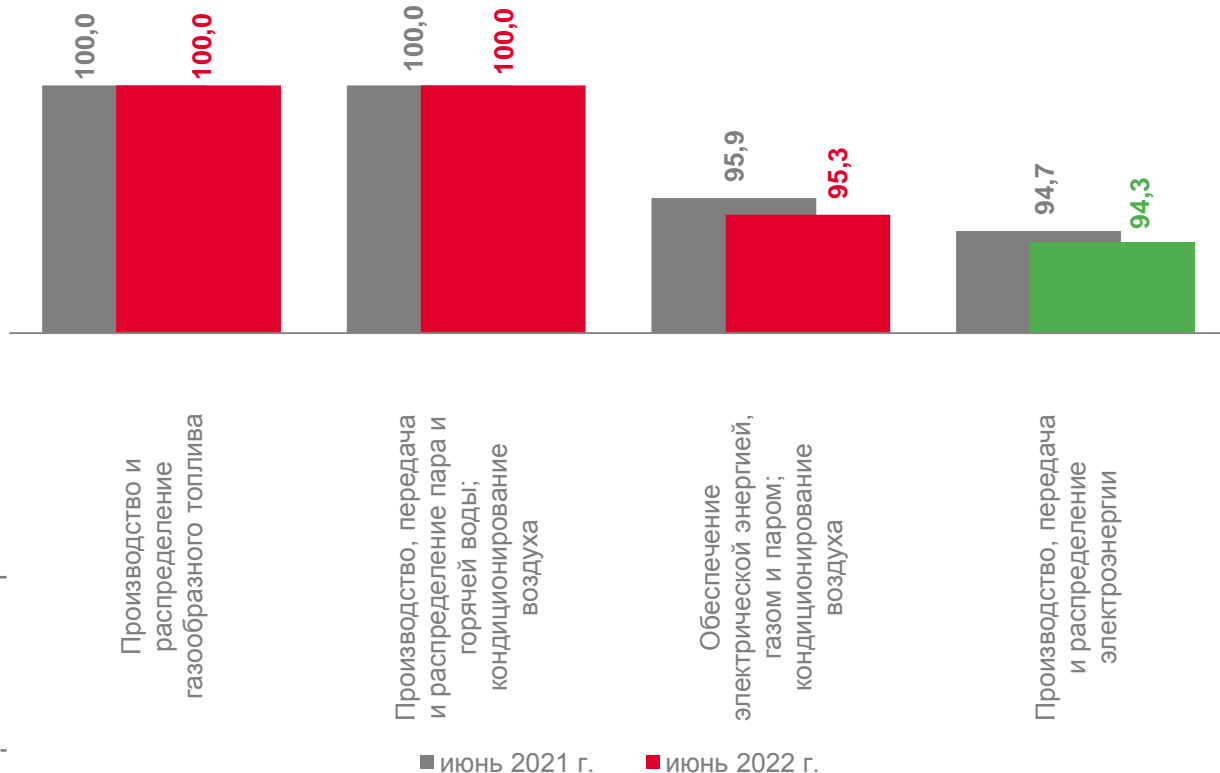
100,0

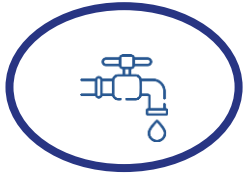
Производство, передача и распределение пара и
горячей воды; кондиционирование воздуха



94,3

Производство, передача и распределение
электроэнергии

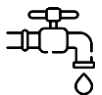




ИНДЕКСЫ ЦЕН ПРОИЗВОДИТЕЛЕЙ ПО ВОДОСНАБЖЕНИЮ И ВОДООТВЕДЕНИЮ

в процентах к предыдущему месяцу

июнь 2022 г.
к маю 2022 г.



100,0

Водоснабжение; водоотведение, организация сбора и утилизации отходов, деятельность по ликвидации загрязнений



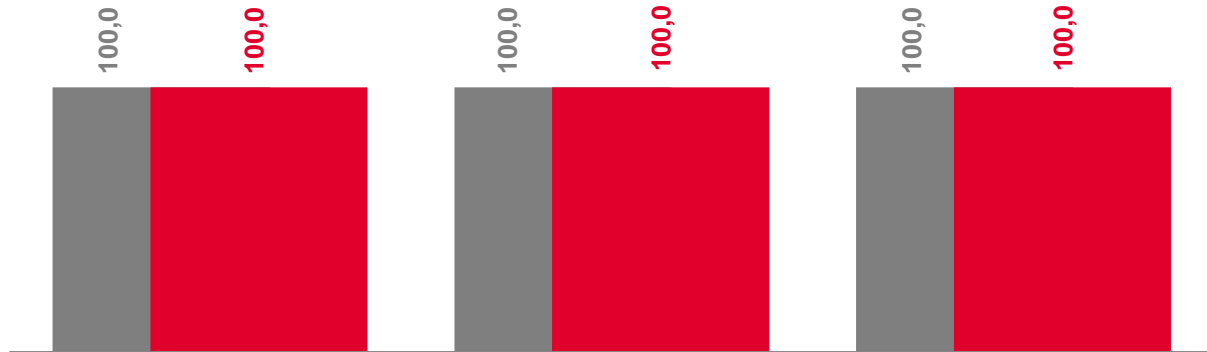
100,0

Забор, очистка и распределение воды



100,0

Сбор и обработка сточных вод



Водоснабжение;
водоотведение,
организация сбора и
утилизации отходов,
деятельность по
ликвидации
загрязнений

Забор, очистка и
распределение воды

Сбор и обработка
сточных вод

■ июнь 2021 г. ■ июнь 2022 г.